



SOOCAS

Soocas X3U
Uživatelský manuál

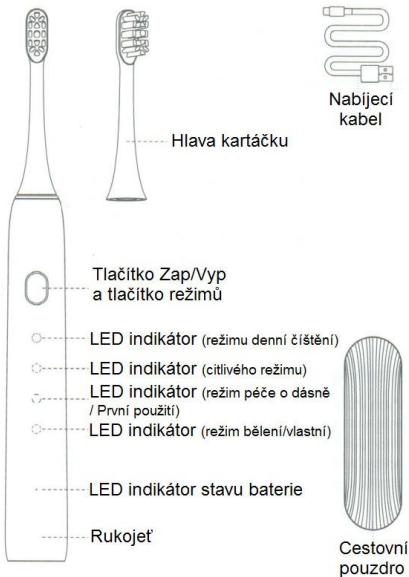
Bezpečnostní opatření

 Pro snížení rizika poruchy, úrazu elektrickým proudem, zranění, požáru a poškození majetku bezpodmínečně dodržujte následující opatření.

1. Produkt je vybaven zabudovanou dobíjecí baterií. Nevhazujte jej do ohně ani jej tam nevkládejte, nepoužívejte jej ani jej nedobíjejte v prostředí s teplotou vyšší než 60 °C. V opačném případě může dojít k přehřátí nebo explozi baterie.
2. Nepoužívejte produkt během nabíjení.
3. Během nabíjení udržujte nabíjecí konektor suchý.
4. K nabíjení produktu použijte pouze nabíječku 5 V⁻ (není součástí balení).
5. Nenabíjejte produkt nepřetržitě déle než 24 hodin.
6. Nenabíjejte produkt při teplotě nižší než 10 °C.
7. Pokud produkt delší dobu nepoužíváte, plně jej prosím nabijte alespoň jednou za půl roku.
8. Nepoužívejte produkt, pokud není nabíjecí konektor správně zakrytý.
9. Připojte napájecí adaptér do síťové zásuvky až poté, co se ujistíte, že rukojeť kartáčku, nabíjecí kabel i adaptér jsou zcela suché.
10. Produkt neupravujte, nerozebírejte ani neopravujte.
11. Nenavíjejte nabíjecí kabel na výrobek, aby nedošlo k poškození nabíjecího kabelu.
12. Nepokládejte nabíjecí kabel produktu do vlhkého prostředí nebo do vody.
13. Uchovávejte tento produkt mimo dosah dětí.
14. Nepoužívejte produkt k jiným účelům než k čištění zubů.
15. Produkt neupusťte ani s ním netlučte.
16. I když má stupeň krytí IP x7 (chráněn proti ponoření do vody 1 m hluboké), tak nechrání před horkou vodou a párou. Nepoužívejte výrobek během koupele nebo ve sprše.
17. Uživatelé, kteří trpí zánětem ozubice (periodontitis), byli léčeni zubařem nebo mohou mít jiné nepříjemné příznaky, měli by se před použitím poradit se svými zubními lékaři.
18. Během nabíjení vždy udržujte kontrolu produktu. Doba nabíjení nesmí přesáhnout 24 hodin.
19. K čištění produktu nepoužívejte ředidlo barev, benzen, alkohol ani jiné chemikálie.

20. Při prvním použití tohoto produktu může dojít k mírnému krvácení, které může nastat, protože dásně se tomuto vysoce aktivnímu produktu nepřizpůsobí. Příznak krvácení se obvykle zastaví během jednoho až dvou týdnů. Pokud krvácení trvá déle než dva týdny, může to znamenat, že vaše dásně jsou abnormální. Přestaňte produkt používat a poraďte se se svým zubním lékařem.
21. Pokud zjistíte, že je produkt poškozen, přestaňte jej okamžitě používat.
22. Pro nabíjení používejte pouze originální kabel z balení produktu. V případě jeho poškození lze použít značkový kompatibilní kabel se stejnými parametry, jako má originální kabel.
23. Nerozebírejte produkt ani nevyměňujte baterii uvnitř produktu. Pokud zjistíte, že z vestavěné baterie uniká nějaká kapalina nebo má jiné anomálie, okamžitě přestaňte produkt používat a kontaktujte servisní středisko SOOCAS nebo distributora.
24. Zařízení obsahuje baterie, které nelze vyměnit.
25. Produkt mohou používat děti ve věku od 8 let a osoby se sníženými fyzickými, smyslovými nebo mentálními schopnostmi nebo nedostatečnými zkušenostmi a znalostmi, pouze pokud jim byla poskytnuta podpora nebo instrukce týkající se bezpečného používání produktu a jsou schopni pochopit související rizika.
26. Děti si se zařízením nesmí hrát.
27. Čištění a údržbu produktu nesmí provádět děti bez dozoru.

Popis produktu



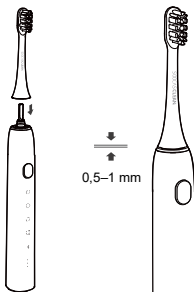
STAV BATERIE A JEJÍ NABÍJENÍ

- 1) SOOCAS X3U sonický elektrický zubní kartáček má dobíjecí baterii s provozní dobou až měsíc po úplném nabití.
- 2) SOOCAS X3U sonický elektrický zubní kartáček byl před vyskladněním od výrobce plně nabitý a vybitý pro lepší stárnutí baterie. Při prvotním použití však může dojít ke snížení uvedené provozní doby v důsledku přirozeného vybití od doby výroby.
- 3) SOOCAS X3U sonický elektrický zubní kartáček je na spodní straně rukojeti (pod víčkem) vybaven nabíjecím konektorem USB-C s podporou rychlého nabíjení. Zubní kartáček nabíjejte pouze pomocí značkového napájecího adaptéru v souladu s národními normami s výstupem 5 V a minimálním proudem 1 A. Používání nabíjecího adaptéru nízké kvality však může znamenat bezpečnostní riziko.
- 4) Podle provedeného testu trvá úplné nabití baterie asi 4 hodiny. Konkrétní doba nabíjení může záviset na zbývající energii a prostředí při nabíjení.
- 5) Když indikátor stavu baterie na rukojeti bliká červeně, je baterie blízko úplného vybití. Nabíjete zubní kartáček okamžitě, abyste předešli selhání nebo poškození vestavěné baterie v důsledku přílišného vybití.
- 6) Pokud indikátor stavu baterie svítí zeleně, je kapacita baterie dostatečná. Klidně můžete zubní kartáček používat.
- 7) Pokud používáte zubní kartáček v laboratorním prostředí dvakrát denně a pokaždé dvě minuty s plně nabitou baterií, může baterie vydržet až jeden měsíc.

POUŽÍVÁNÍ KARTÁČKU

1 Instalace hlavy kartáčku

- Namontujte hlavu kartáčku na rukojeť a ujistěte se, že mezi oběma částmi je mezera. (Mezera brání hlavě v dotyku s rukojetí. Když rychle vibruje, může to být nepříjemné, a dotyk může také zhoršit výkon motorku. Protože se mohou snadno skrývat v mezeře nečistoty, doporučujeme hlavu kartáčku pravidelně odebírat a čistit.)



2 Vymáčkněte zubní pastu

- Navlhčete hlavu kartáčku a vymáčkněte na kartáček přiměřené množství zubní pasty.



3 Zvolte si režim čištění



..... Tlačítko Zap/Vyp/Přepínání režimů

- **Zapnutí:** Krátce stiskněte tlačítko pro zapnutí.
- **Přepínání režimů:** Pokud je kartáček zapnutý, stiskněte tlačítko krátce znovu a přepínáte režimy.
- **Vypnutí:** Během spouštění přepněte na poslední režim a vypnete jej. Nebo dlouze stiskněte tlačítko a kartáček se vypne.
- V případě neobvyklého chování kartáčku, stiskněte a držte tlačítko po dobu 12 sekund a kartáček se vrátí do původního továrního nastavení.



Režim denního čištění

Hlava kartáčku může vibrovat až 31 000krát za minutu (517 Hz), aby v ústech vytvořila účinné proudění kapaliny a rychle odstranila zubní povlak a skvrny. Tento režim byl vyvinut pro denní čištění.



Citlivý režim

Citlivý režim může účinně čistit zuby a přitom chránit citlivé dásně. Tento režim je vhodný pro uživatele, kteří mají otoky nebo bolesti dásní nebo mají zubní implantát.



Péče o dásně / První použití

Tento režim je určen k masáži citlivých dásní a k provedení příjemnějšího čištění ústní dutiny. Je určen pro lidi, kteří mají problémy, jako je krvácení dásní, vřed v ústech nebo kterým byl právě vytržen zub.

A pokud používáte sonický zubní kartáček SOOCAS X3U poprvé, doporučujeme používat tento režim po dobu jednoho týdne, aby si vaše zuby a dásně zvykly na změnu z manuálního zubního kartáčku na elektrický.



Bělení / Vlastní nastavení

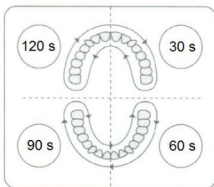
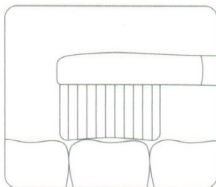
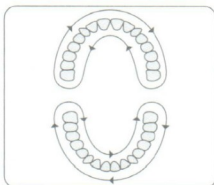
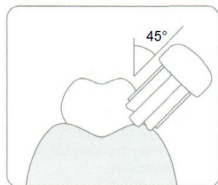
Zubní kartáček vibruje střídavě 34 800krát za minutu (580 Hz) a 39 000krát za minutu (650 Hz). Tento režim je určen k odstranění skvrn po kouření, čaji, kávy a dalších nechtěných skvrn.

SPRÁVNÉ ČIŠTĚNÍ ZUBŮ

- 1) Ved'te kartáček pomalu ze zubu na zub s úhlem 45 stupňů mezi štětinami a linií dásní.
- 2) Stisknutím tlačítka Zap/Vyp můžete změnit režim čištění zubů.
- 3) Zubní kartáček může během používání přestat vibrovat, aby vám připomněl, že byste měli čistit i jiné místo.
- 4) Držte kartáček těsně u zubů a ujistěte se, že štětiny nejsou ohnuté.

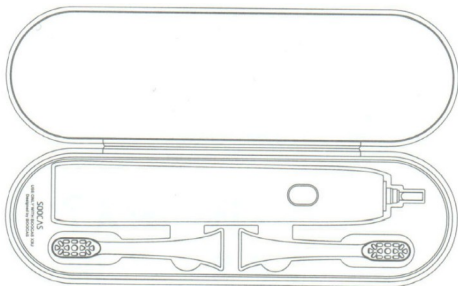
DOBA ČIŠTĚNÍ

Zubní kartáček se po každých 30 sekundách čištění na 200 ms zastaví, s cílem připomenout vám, abyste změnili místo čištění.



CESTOVÁNÍ S KARTÁČKEM SOOCAS X3U

- 1) Protože SOOCAS X3U sonický elektrický zubní kartáček poskytuje standardní nabíjení pomocí kabelu typu TYPE-C, proto nepotřebujete žádnou speciální nabíječku. K nabíjení produktu však nepoužívejte nekompatibilní nebo nekvalitní nabíječky, mohlo by dojít k selhání vnitřních elektrických obvodů nebo k jiným nepředvídatelným závadám.
- 2) Sejměte hlavu kartáčku z jeho rukojeti, vysušte rukojeť i hlavu kartáčku měkkým hadříkem nebo ručníkem a vložte je do cestovního pouzdra, které je součástí balení. Pak můžete tento produkt vzít s sebou i na výlet.



OCHRANA ŽIVOTNÍHO PROSTŘEDÍ EU

Elektrické produkty by neměly být likvidovány s domácím směsným odpadem. Obráťte se na místní úřad a zjistěte si, kde jsou nejbližší sběrné dvory nebo recyklační kontejnery.

